



CARRYING PLUS DOBLE CABINA



Tecnología **Japonesa**



MOTOR CON
TECNOLOGÍA
JAPONESA / MAYOR
RENDIMIENTO



FRENOS
ABS



FRENO
DE MOTOR



INYECCIÓN
BOSCH



TRANSMISIÓN
GETRAG



COMANDO DE RADIO
AL VOLANTE



CABINA
PANORÁMICA



ALZAVIDRIOS
ELÉCTRICOS
(VERSIÓN 3.5)



www.jmcmotors.cl

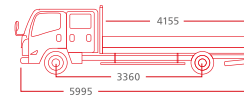
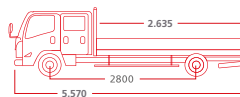
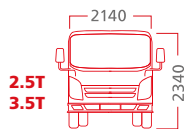


JMC Motors Chile

Representado en Chile por



CARRYING PLUS DOBLE CABINA



2.5T DC LX

3.5T DC LX

MOTOR



Motor	TECNOLOGÍA JAPONESA
Modelo	JX493ZLQ5
Sistema de inyección	Bosch Common Rail System
Turbo Intercooler	Honeywell
Cilindrada (cc)	2.771
Potencia (hp)	115
Torque (nm)	285
Certificación de emisiones	EURO V
Alternador	12 v / 80 Amp

TRANSMISIÓN



Modelo	Getrag
Relación de transmisión final	6.142
Relación de transmisión	I: 4.717 II: 2.513 III: 1.679 IV: 1 V: 0.719 R: 4.497
Velocidad	5+R
Tipo de embrague	Monodisco Seco

CHASIS



Cabina	Doble	
Neumáticos	7.00R16 10PR	
Dirección	Asistida Hidráulica	
Capacidad de asientos	6	
Depósito de combustible (lt)	63	83
Estanque de urea (lt)	16	16
Distancia entre ejes (mm)	2.800	3.360
Largo (mm)	5.570	5.995
Ancho (mm)	2.140	2.140
Alto (mm)	2.340	2.340
GVW (peso bruto vehicular) (kg)	4.939	6.041
Carga útil (kg)	2.500	3.500
Peso tara (kg)	2.439	2.541
Capacidad eje delantero (kg)	1.781	2.139
Capacidad eje trasero (kg)	3.024	3.902
Despeje de suelo (mm)	185	186
Largo compartimiento de carga	2.635	3.160

SISTEMA DE FRENOS

Delantero	Tambor
Trasero	Tambor
Frenos de motor	Obstrucción gases de escape
ABS	sí

SUSPENSIÓN

Delantero	Paquete de resortes semielípticos con amortiguadores hidráulicos telescópicos
Trasero	

EQUIPAMIENTO



Alzavidrios eléctricos	sí
Control remoto de cierre centralizado	sí
Radio USB	sí
Volante ajustable	sí
Control de radio al volante	sí
Neblinero delantero	sí
Neblinero trasero	sí
Aire Acondicionado	Opcional

OBSERVACIONES

